

「あやなりーBunkyo Prideー」(2023年発行)アンケート用紙 集計結果

「あやなりーBunkyo Prideー」(2023年発行)発送時に同封いたしましたアンケート集計結果を、以下の通りご報告いたします。

- ◇ アンケート実施期間：2023年7月31日～
- ◇ 発送数：85,777通（未着記録除く）
- ◇ 返信数：155通（内、① アンケート用紙による回答：145通 ←「あやなり」アンケート回答有り：92通／登録情報変更のみ：53通、
② WEBサイトからの回答：10通）
- ◇ 回答率：0.2%

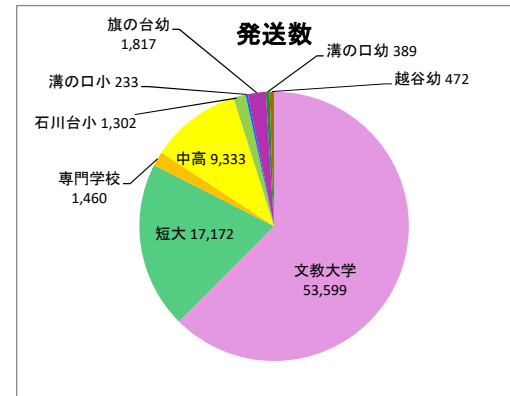
※2023年12月31日時点

◆1、発送結果

同窓会別発送数(住所判明者のみ&名寄せ済)

所属校	2023年度「あやなり」		<<参考>> 2022年度「あやなり」	
	発送数	割合	発送数	割合
文教大学	53,599	62.5%	52,487	61.5%
文教大学女子短期大学部	17,172	20.0%	17,516	20.5%
文教大学経営情報専門学校	1,460	1.7%	1,479	1.7%
文教大学付属中学校高等学校	9,333	10.9%	9,367	11.0%
石川台小学校	1,302	1.5%	1,223	1.4%
溝の口小学校	233	0.3%	241	0.3%
旗の台幼稚園	1,817	2.1%	1,832	2.1%
溝の口幼稚園	389	0.5%	396	0.5%
越谷幼稚園	472	0.6%	480	0.6%
退職教職員※	0	0.0%	287	0.3%
合計	85,777	100.0%	85,308	100.0%

※退職教職員については2023年度より発送していません。

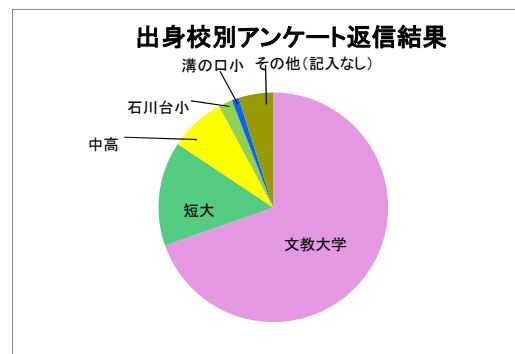


ここにテキストを入力

◆2、アンケート用紙返信数

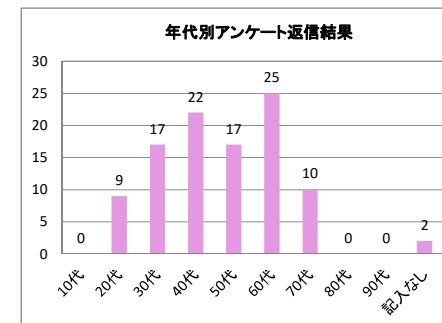
出身校別アンケート返信数

所属校	2023年アンケート返信数					<<参考>> 発送数に対する返信数	
	男	女	記入なし	合計	割合	発送数	割合
文教大学	19	40	12	71	69.6%	53,599	0.1%
文教大学女子短期大学部	0	13	2	15	14.7%	17,172	0.1%
文教大学経営情報専門学校	0	0	0	0	0.0%	1,460	0.0%
文教大学付属中学校高等学校	0	4	4	8	7.8%	9,333	0.1%
石川台小学校	0	0	2	2	2.0%	233	0.9%
溝の口小学校	0	0	1	1	1.0%	1,817	0.1%
旗の台幼稚園	0	0	0	0	0.0%	389	0.0%
溝の口幼稚園	0	0	0	0	0.0%	472	0.0%
越谷幼稚園	0	0	0	0	0.0%	294	0.0%
その他(記入なし)	0	0	5	5	4.9%	-	-
合計	19	57	26	102	100.0%	84,769	-



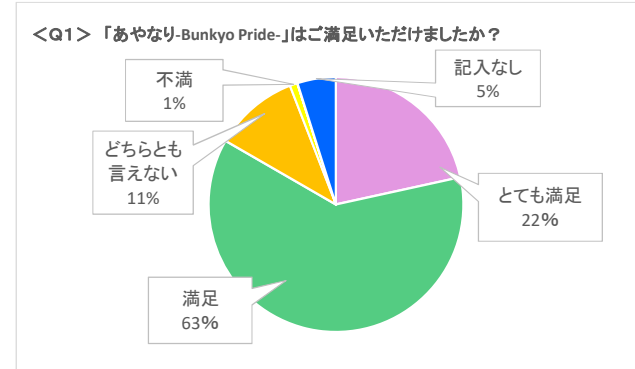
年代別アンケート返信数

所属校	10代	20代	30代	40代	50代	60代	70代	80代	90代	記入なし	合計
文教大学	0	7	17	17	12	16	2	0	0	0	71
文教大学女子短期大学部	0	0	0	0	4	7	4	0	0	0	15
文教大学経営情報専門学校	0	0	0	0	0	0	0	0	0	0	0
文教大学付属中学校高等学校	0	1	0	3	0	0	4	0	0	0	8
石川台小学校	0	1	0	1	0	0	0	0	0	0	2
溝の口小学校	0	0	0	0	0	1	0	0	0	0	1
旗の台幼稚園	0	0	0	0	0	0	0	0	0	0	0
溝の口幼稚園	0	0	0	0	0	0	0	0	0	0	0
越谷幼稚園	0	0	0	0	0	0	0	0	0	0	0
記入なし	0	0	0	1	1	1	0	0	0	2	5
合計	0	9	17	22	17	25	10	0	0	2	102

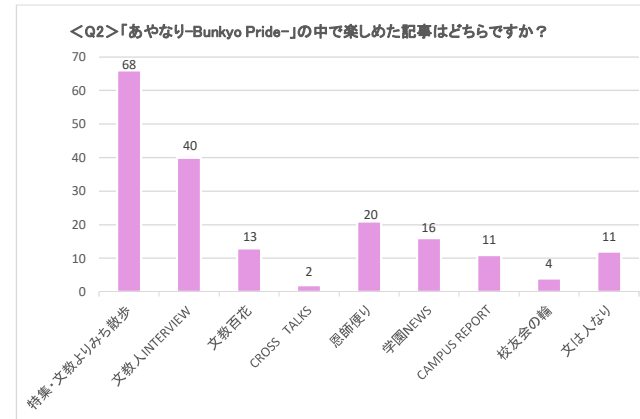


◆3、集計結果(全体)

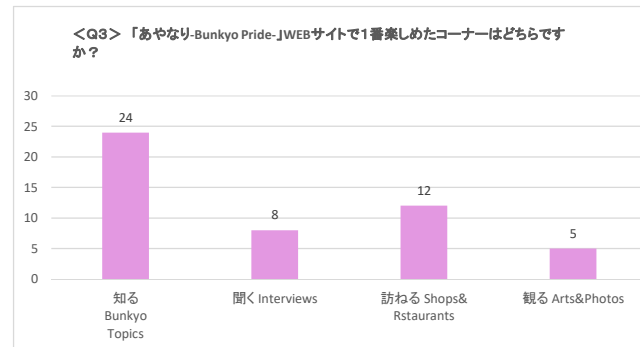
<Q1> 「あやなり-Bunkyo Pride-」はご満足いただけましたか？	とても満足	満足	どちらとも言えない	不満	とても不満	記入なし
	22	63	11	1	0	5



<Q2> 「あやなり-Bunkyo Pride-」の中で 楽しめた記事はどちらですか？ ※複数回答有	特集・文教 よりみち 散歩	文教人 INTERVIEW	文教百花	CROSS TALKS	恩師便り
	68	40	13	2	20
	学園NEWS	CAMPUS REPORT	校友会の 輪	文は人なり	
	16	11	4	11	



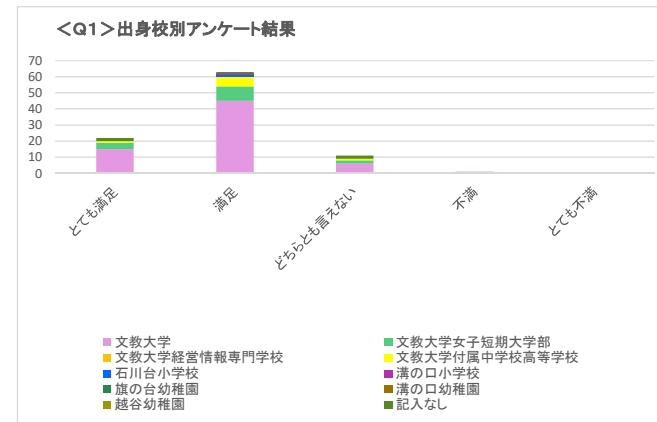
<Q3> 「あやなり-Bunkyo Pride-」Webサイトで 1番楽しめたコーナーはどちらですか？ ※複数回答有	知る Bunkyo Topics	聞く Interviews	訪ねる Shops& Restaurants	観る Arts&Photos
	24	8	12	5



◆4、出身校別アンケート集計結果

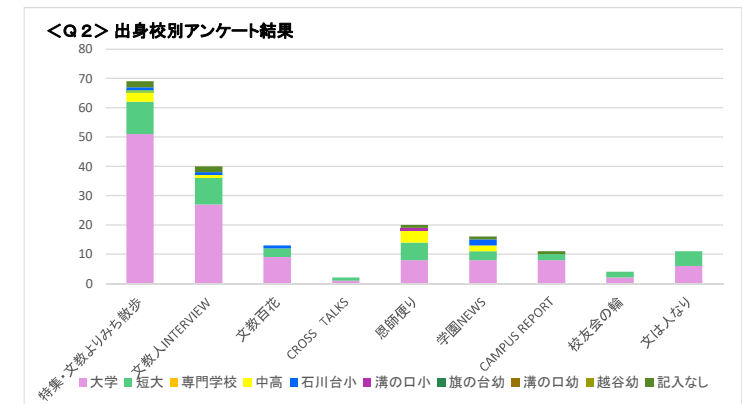
<Q1「あやなり-Bunkyo Pride-」はご満足いただけましたか？> 出身校別アンケート結果

所属校	<Q1>結果						合計
	とても満足	満足	どちらとも言えない	不満	とても不満	記入なし	
文教大学	15	45	6	1	0	4	71
文教大学女子短期大学部	4	9	2	0	0	0	15
文教大学経営情報専門学校	0	0	0	0	0	0	0
文教大学付属中学校高等学校	1	6	1	0	0	0	8
石川台小学校	0	1	0	0	0	1	2
溝の口小学校	0	1	0	0	0	0	1
旗の台幼稚園	0	0	0	0	0	0	0
溝の口幼稚園	0	0	0	0	0	0	0
越谷幼稚園	0	0	0	0	0	0	0
記入なし	2	1	2	0	0	0	5
合計	22	63	11	1	0	5	102



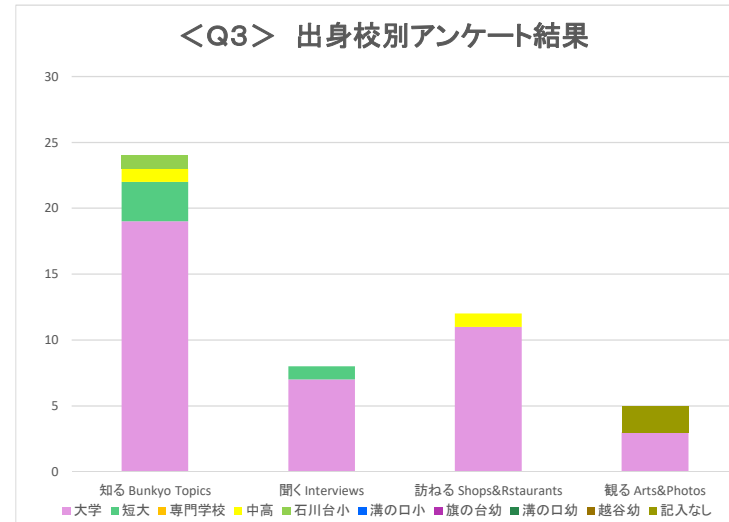
<Q2(「あやなり-Bunkyo Pride-」の中で楽しめた記事はどちらですか？)> 出身校別アンケート結果 ※無回答除く

所属校	<Q2>結果									合計
	特集・文教 よりみち 散歩	文教人 INTERVIEW	文教百花	CROSS TALKS	恩師便り	学園NEWS	CAMPUS REPORT	校友会の 輪	文は人なり	
文教大学	51	27	9	1	8	8	8	2	6	120
文教大学女子短期大学部	11	9	3	1	6	3	2	2	5	42
文教大学経営情報専門学校	0	0	0	0	0	0	0	0	0	0
文教大学付属中学校高等学校	3	1	0	0	4	2	0	0	0	10
石川台小学校	1	1	1	0	0	2	0	0	0	5
溝の口小学校	0	0	0	0	1	0	0	0	0	1
旗の台幼稚園	0	0	0	0	0	0	0	0	0	0
溝の口幼稚園	0	0	0	0	0	0	0	0	0	0
越谷幼稚園	0	0	0	0	0	0	0	0	0	0
記入なし	2	2	0	0	1	1	1	0	0	7
合計	68	40	13	2	20	16	11	4	11	185



<Q3(「あやなり-Bunkyo Pride-」Webサイトで1番楽しめたコーナーはどちらですか?)> 出身校別アンケート結果 ※無回答除く

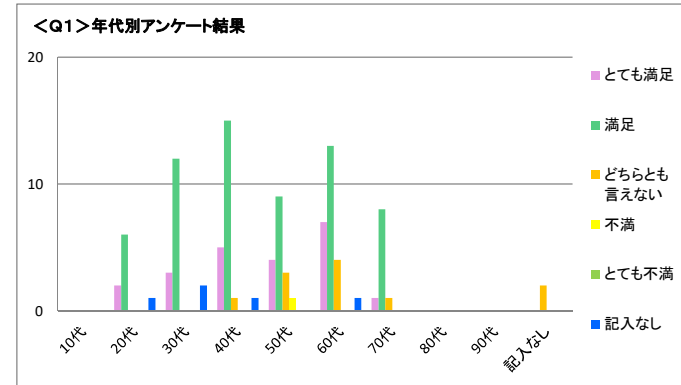
所属校	<Q3>結果				合計
	知る Bunkyo Topics	聞く Interviews	訪ねる Shops& Rstaaurants	観る Arts& Photos	
文教大学	19	7	11	3	40
文教大学女子短期大学部	3	1	0	0	4
文教大学経営情報専門学校	0	0	0	0	0
文教大学付属中学校高等学校	1	0	1	0	2
石川台小学校	1	0	0	0	1
溝の口小学校	0	0	0	0	0
旗の台幼稚園	0	0	0	0	0
溝の口幼稚園	0	0	0	0	0
越谷幼稚園	0	0	0	0	0
記入なし	0	0	0	2	2
合計	24	8	12	5	49



◆5、年代別アンケート集計結果

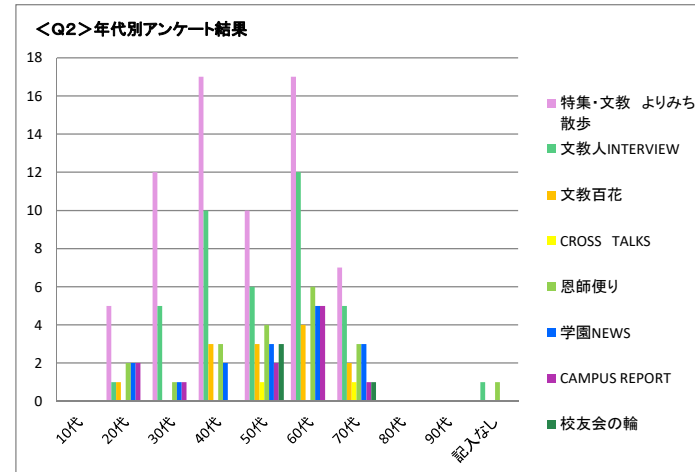
<Q1「あやなり-Bunkyo Pride-」はご満足いただけましたか？> 年代別アンケート結果

年代	<Q1>結果						合計
	とても満足	満足	どちらとも言えない	不満	とても不満	記入なし	
10代	0	0	0	0	0	0	0
20代	2	6	0	0	0	1	9
30代	3	12	0	0	0	2	17
40代	5	15	1	0	0	1	22
50代	4	9	3	1	0	0	17
60代	7	13	4	0	0	1	25
70代	1	8	1	0	0	0	10
80代	0	0	0	0	0	0	0
90代	0	0	0	0	0	0	0
記入なし	0	0	2	0	0	0	2
合計	22	63	11	1	0	5	102



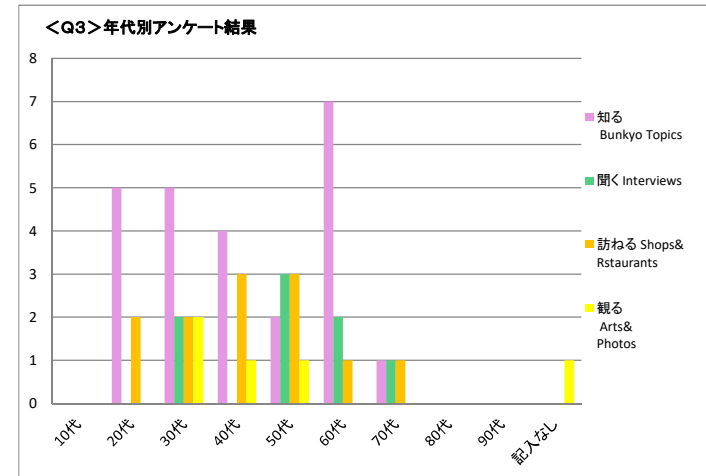
<Q2「あやなり-Bunkyo Pride-」の中で楽しめた記事はどちらですか？> 年代別アンケート結果 ※無回答除く

年代	<Q2>結果									合計
	特集・文教 よりみち 散歩	文教人 INTERVIEW	文教百花	CROSS TALKS	恩師便り	学園NEWS	CAMPUS REPORT	校友会の輪	文は人なり	
10代	0	0	0	0	0	0	0	0	0	0
20代	5	1	1	0	2	2	2	0	0	13
30代	12	5	0	0	1	1	1	0	0	20
40代	17	10	3	0	3	2	0	0	3	38
50代	10	6	3	1	4	3	2	3	3	35
60代	17	12	4	0	6	5	5	0	2	51
70代	7	5	2	1	3	3	1	1	3	26
80代	0	0	0	0	0	0	0	0	0	0
90代	0	0	0	0	0	0	0	0	0	0
記入なし	0	1	0	0	1	0	0	0	0	2
合計	68	40	13	2	20	16	11	4	11	185



<Q3(「あやなり-Bunkyo Pride-」Webサイトで1番楽しめたコーナーはどちらですか?)> 年代別アンケート結果 ※無回答除く

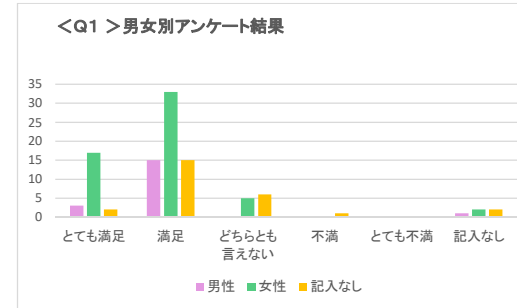
年代	<Q3>結果				合計
	知る Bunkyo Topics	聞く Interviews	訪ねる Shops& Restaurants	観る Arts& Photos	
10代	0	0	0	0	0
20代	5	0	2	0	7
30代	5	2	2	2	11
40代	4	0	3	1	8
50代	2	3	3	1	9
60代	7	2	1	0	10
70代	1	1	1	0	3
80代	0	0	0	0	0
90代	0	0	0	0	0
記入なし	0	0	0	1	1
合計	24	8	12	5	49



◆6、男女別アンケート集計結果

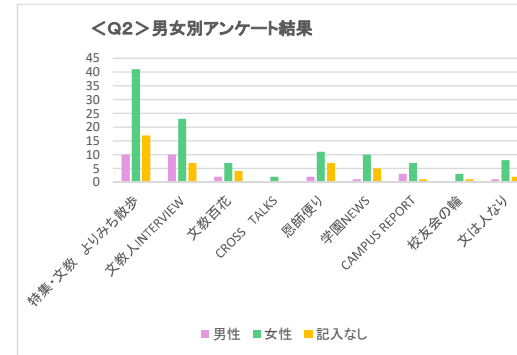
<Q1(「あやなり-Bunkyo Pride-」はご満足いただけましたか?)> 男女別アンケート結果

性別	<Q1>結果						合計
	とても満足	満足	どちらとも言えない	不満	とても不満	記入なし	
男性	3	15	0	0	0	1	19
女性	17	33	5	0	0	2	57
記入なし	2	15	6	1	0	2	26
合計	22	63	11	1	0	5	102



<Q2(「あやなり-Bunkyo Pride-」中で楽しめた記事はどちらですか?)> 男女別アンケート結果 ※無回答除く

性別	<Q2>結果										合計
	特集・文教 よしみち 散歩	文教人 INTERVIEW	文教百花	CROSS TALKS	恩師便り	学園NEWS	CAMPUS REPORT	校友会の輪	文は人なり		
男性	10	10	2	0	2	1	3	0	1	29	
女性	41	23	7	2	11	10	7	3	8	112	
記入なし	17	7	4	0	7	5	1	1	2	44	
合計	68	40	13	2	20	16	11	4	11	185	



<Q3(「あやなり-Bunkyo Pride-」Webサイトで1番楽しめたコーナーはどちらですか?)> 男女別アンケート結果 ※無回答除く

性別	<Q3>結果				合計
	知る Bunkyo Topics	聞く Interviews	訪ねる Shops& Rstaurants	観る Arts& Photos	
男性	7	2	3	1	13
女性	12	4	8	2	26
記入なし	5	2	1	2	10
合計	24	8	12	5	49

